

FICHA TÉCNICA - EURO CN1

CURVADORAS DE TUBOS

EURO CN1 SERIE 45


La EURO 45 CN1 (Serie 45) es una máquina curvadora de tubos de 1 eje (Y) para la curvatura de tubos en acero inoxidable, hierro, bronce, latón y otros materiales especiales con un diámetro de hasta 45 mm. La EURO 45 CN1 es un modelo con curvatura automática y avance y rotación manuales.

Montados de serie:

- intercambiador de calor;
- extracción anticipada del mandril;
- lubricación automática del mandril.




SERIE 45




EURO CN1



PROFAST CN3



PROVAR 5 U-D



PROVAR 6 U-D

CARACTERÍSTICAS	U.M.	EURO
Y Máx. velocidad curvatura	°/1"	150
Y Tolerancia	+/- °	0.1
Peso	+/- Kg	3200

CAPACIDADES	U.M.	EURO
Tubo redondo R=42 Kg/mm ²	mm	45x4
Tubo redondo en acero inox	mm	40x3
Tubo redondo leghe Al.Ot.Cu.	mm	45x5
Tubo cuadrado R=42 Kg/mm ²	mm	40x40x2
Tubo reticular doblado plano	mm	30x45x2
Tubo reticular doblado de costa	mm	40x35x2
Redondo lleno R=42 Kg/mm ²	mm	30
Cuadrado lleno R=42 Kg/mm ²	mm	25x25
Carril extracción mandril	mm	60
Ángulo máx. de curvatura	°	195
Longitud útil	mm	3450
Prolongación máquina	mm	1540

Las características de las máquinas deben ser consideradas como indicativas. La Macri Italia s.r.l. se reserva el derecho de realizar modificaciones con el fin de obtener mejoras técnicas.