

**FICHA TÉCNICA - EURO CN1**


**CURVADORAS DE TUBOS**

**EURO CN1 SERIE 65**

La EURO 65 CN1 (Serie 65) es una máquina curvadora de tubos de 1 eje (Y) para la curvatura de tubos en acero inoxidable, hierro, bronce, latón y otros materiales especiales con un diámetro de hasta 65 mm. La EURO 65 CN1 es un modelo con curvatura automática y avance y rotación manuales.

Montados de serie:

- intercambiador de calor;
- extracción anticipada del mandril;
- lubricación automática del mandril.




**SERIE 65**




**EURO CN1**



**PROFAST CN3**



**PROVAR 5 U-D**



**PROVAR 6 U-D**

CARACTERÍSTICAS	U.M.	EURO
Y Máx. velocidad curvatura	°/1"	80
Y Tolerancia	+/- °	0.1
Peso	+/- Kg	4200

CAPACIDADES	U.M.	EURO
Tubo redondo R=42 Kg/mm <sup>2</sup>	mm	65x4
Tubo redondo en acero inox	mm	60x3
Tubo redondo leghe Al.Ot.Cu.	mm	65x5
Tubo cuadrado R=42 Kg/mm <sup>2</sup>	mm	50x50x2
Tubo reticular doblado plano	mm	30x60x2
Tubo reticular doblado de costa	mm	40x55x2
Redondo lleno R=42 Kg/mm <sup>2</sup>	mm	35
Cuadrado lleno R=42 Kg/mm <sup>2</sup>	mm	30x30
Carril extracción mandril	mm	80
Ángulo máx. de curvatura	°	195
Longitud útil	mm	3600
Prolongación máquina	mm	1560

Las características de las máquinas deben ser consideradas como indicativas. La Macri Italia s.r.l. se reserva el derecho de realizar modificaciones con el fin de obtener mejoras técnicas.