

**FICHA TÉCNICA - EURO CN1**

**CURVADORAS DE TUBOS**

**EURO CN1 SERIE 90**


La EURO 90 CN1 (Serie 90) es una máquina curvadora de tubos de 1 eje (Y) para la curvatura de tubos en acero inoxidable, hierro, bronce, latón y otros materiales especiales con un diámetro de hasta 90 mm. La EURO 90 CN1 es un modelo con curvatura automática y avance y rotación manuales.

Montados de serie:

- intercambiador de calor;
- extracción anticipada del mandril;
- lubricación automática del mandril.




**SERIE 90**




**EURO CN1**



**PROFAST CN3**



**PROVAR 5 U-D**



**PROVAR 6 U-D**

CARACTERÍSTICAS	U.M.	EURO
Y Máx. velocidad curvatura	°/1"	45
Y Tolerancia	+/- °	0.1
Peso	+/- Kg	5000

CARACTERÍSTICAS	U.M.	EURO
Y Máx. velocidad curvatura	°/1"	45
Y Tolerancia	+/- °	0.1
Peso	+/- Kg	5000

Las características de las máquinas deben ser consideradas como indicativas. La Macri Italia s.r.l. se reserva el derecho de realizar modificaciones con el fin de obtener mejoras técnicas.